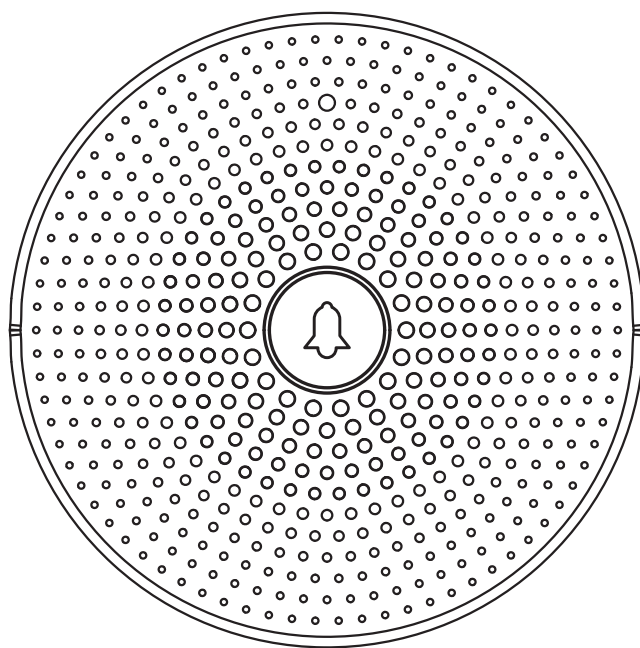


## 留守でもピンポン G2 専用 ルームチャイム



**株式会社 ダイトク**

〒334-0013 埼玉県川口市南鳩ヶ谷4-8-6

URL : <http://glanshield.com/>

E-mail : [support@daitoku-p.co.jp](mailto:support@daitoku-p.co.jp)

MADE IN CHINA

## 安全上のご注意：必ずお守りください

本製品を正しくお使いいただくために必ずお読みください。本製品をご使用になる人や他の人への危害や損害を未然に防ぐために守っていただきたい事項を記載してあります。



### 警告

この表示の注意事項を守らないと、使用者が死亡や重傷に結びつく可能性が考えられる内容を示しています。



**本製品を加熱しないでください。また、火中に投入、高温になる場所で設置、使用、保管しないでください。**

禁止

破裂、発火、発熱、火災の原因となります。



**分解・改造をしないでください。**

分解禁止

火災・感電・故障の恐れがあります。



**本製品を投げたり、落としたりして、強い衝撃を与えないでください。**

禁止

故障、感電、破裂、発火、発熱、火災の原因となります。



**熱くなる、煙が出る、焦げ臭いなどの異常時は、すみやかに使用を中止すること**

強制

故障、感電、破裂、発火、発熱、火災の原因となります。



### 注意

この表示の注意事項を守らないと、使用者がけがをしたり、物的損害の発生が考えられる内容を示しています。



**本製品は、幼児の手の届くところに置かないようにしてください。**

禁止

ケガの原因になることがあります。



**直射日光の当たる場所（自動車内など）、極端に高温になる場所で使用および保管しないでください。**

禁止

故障や変形の原因となります。レンズに直射日光が長時間当たると発火、火災の原因となります。



**腐食性の薬品のそばや腐食性ガスの発生する場所に置かないでください。**

禁止

故障の原因となります。



**本製品は不安定な場所や振動が発生する場所に設置しないでください。**

禁止

落下してけがや故障の原因となります。

- ・ 本書の内容は、予告なく変更することがあります。
- ・ 本書の無断転載を禁じます。

#### 免責事項

- ・ 本書に記載された製品およびアプリケーションの使用によって発生した損害に対し、当社は一切の責任を負いません。
- ・ 禁止事項を含め本書の記載内容を守らないことにより生じた損害に関して、当社は一切の責任を負いません。
- ・ 当社が関与していない接続機器、ソフトウェア、アプリケーションやサービスの使用による損害に関して、当社は一切の責任を負いません。

#### 商標・商標表記について

- ・ Android は、Google Inc. の商標または登録商標です。
- ・ iOS は Cisco の米国およびその他の国の登録商標であり、Apple Inc. がライセンスに基づき使用しています。
- ・ iOS は Apple Inc. の商標です。
- ・ iOS の商標は、アイホン株式会社のライセンスに基づき使用されています。
- ・ その他、本書に記載されているその他、本書に記載されている会社名、製品名、サービス名は、各社の商標または登録商標です。

# 目次

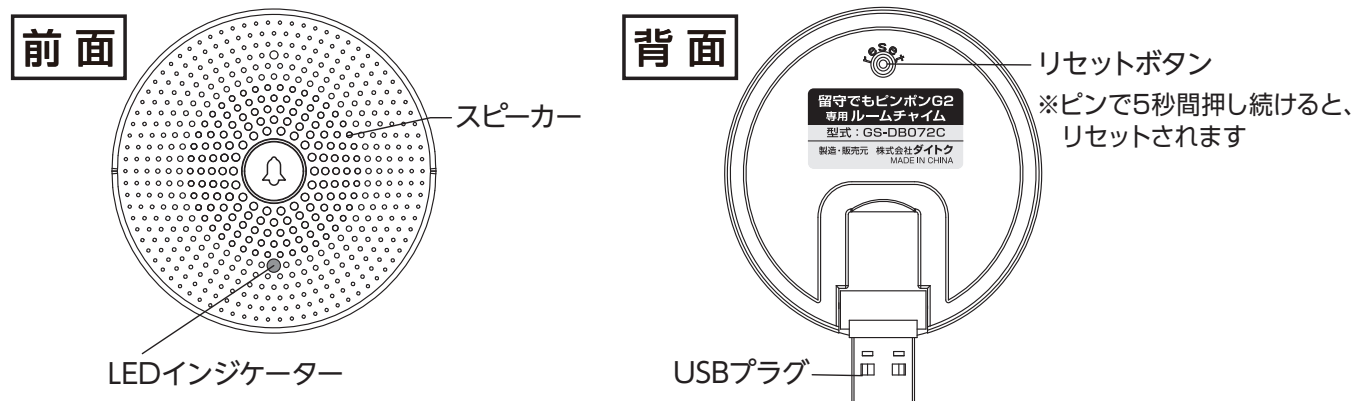
安全上のご注意	2
① 必要なもの	3
準備 ② 各部名称	3
③ 電源を供給	3
① 留守でもピンポン G2 とのペアリング	4
設定 ② アプリで設定	4
こんなときは	5
つながるまでサポート	6
製品仕様	7

## 準備① 必要なもの

■留守でもピンポンG2

■スマートフォン(iOSまたはAndroid対応機種)

## 準備② 各部名称



## 準備③ 電源を供給



## 設定① 留守でもピンポンG2とのペアリング

### 留守でもピンポンG2とルームチャイムをペアリング

- 1.充電された留守でもピンポンG2と、ルームチャイムを用意。
- 2.ルームチャイムのリセットボタンを短押ししてLEDインジケーターを青色点滅させます。
- 3.留守でもピンポンG2のベルボタンを押すとチャイムが鳴って応答します。
- 4.ペアリングが成功するとルームチャイムのLEDインジケーターが青色点灯になります。



## 設定② 留守でもピンポンG2とのペアリング

### スマートフォンの「Smart Plus」を開く



Smart Plus

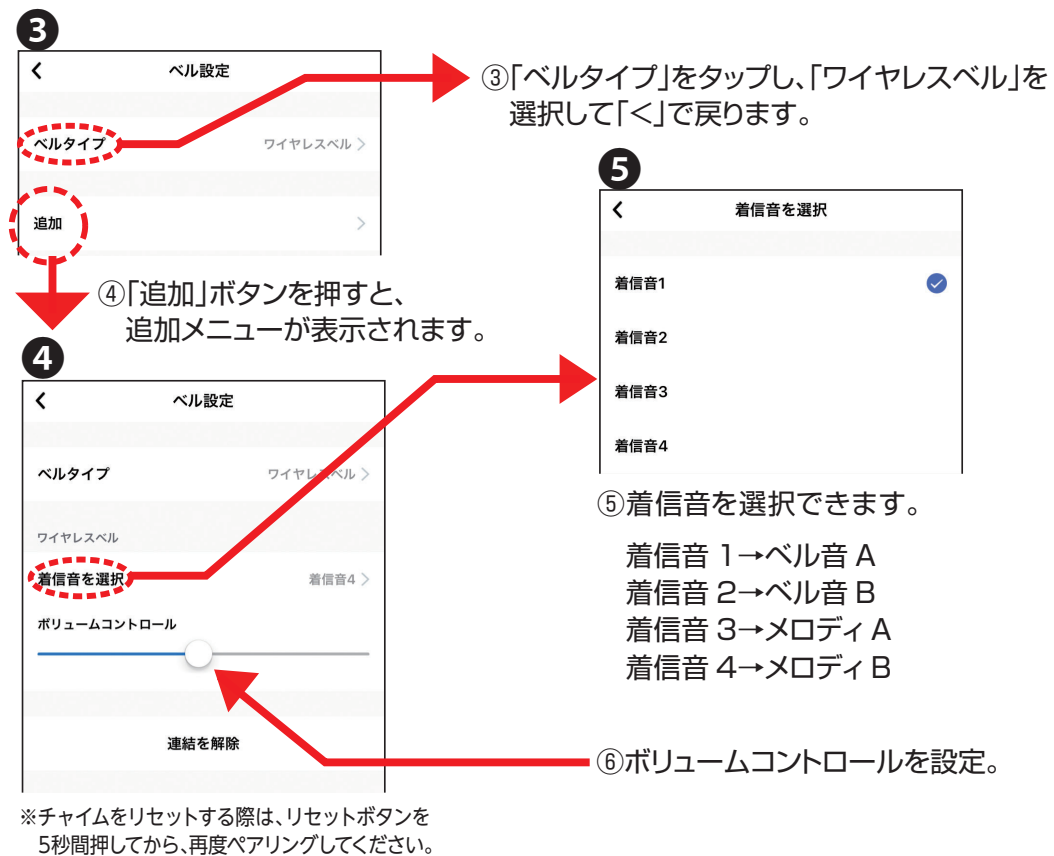
アプリのダウンロードや初期設定については、留守でもピンポンG2の簡易取扱説明書を参照してください。



①留守でもピンポン G2 のデバイス画面で「…」をタップ。

②「ベル設定」をタップ。





## こんなときは

故障とお考えになる前に、ここに書かれている内容をご確認ください。

こんなときは	ご確認内容・対応など
留守でもピンポン G2 と接続できない。	<ul style="list-style-type: none"> <li>●留守でもピンポン G2 の電源は入っていますか？</li> <li>●ルームチャイムを USB ポートにもしくはアダプターに接続していますか？</li> <li>●ペアリング前にルームチャイムのリセットボタンを押しましたか？</li> <li>●ペアリングは留守でもピンポン G2 とルームチャイムを 10cm 以内に近づけて行っていますか？</li> </ul>
チャイムが鳴らない	<ul style="list-style-type: none"> <li>●「Smart Plus」アプリと留守でもピンポン G2 はネットワーク設定されていますか？</li> <li>●留守でもピンポン G2 とルームチャイムはペアリングされていますか？</li> <li>●留守でもピンポン G2 の電源は入っていますか？</li> <li>●ルームチャイムを USB ポートにもしくはアダプターに接続していますか？</li> </ul>
「Smart Plus」アプリの設定が反映しない	<ul style="list-style-type: none"> <li>●「Smart Plus」アプリと留守でもピンポン G2 はペアリングされていますか？</li> <li>●留守でもピンポン G2 とルームチャイムはペアリングされていますか？</li> <li>●留守でもピンポン G2 の電源は入っていますか？</li> <li>●ルームチャイムを USB ポートにもしくはアダプターに接続していますか？</li> </ul>

つながらない…のお悩みを オンラインで  
わかりやすく解決！

多機能・高性能だからこそ、わかりやすい  
オンラインでご案内します。



高性能になって、  
設定できるか  
不安…

以前買ったけど、  
うまく  
使えなかった

接続が  
むずかしそう…

専用アプリの  
初期設定が  
わかりにくい

ダイトクでは防犯カメラをご購入のお客様に対し、つな  
がらずお困りの場合、メール・チャット・動画などのオン  
ラインで、つながるまでサポートします。

対象商品や詳しい  
内容はこちら▶



## 本製品に関するお問い合わせ

株式会社ダイトク 〒334-0013 埼玉県川口市南鳩ヶ谷 4-8-6

サポートメール：glanshield-support@daitoku-p.co.jp

Glanshield 公式ページお知らせ（サポート情報）・最新マニュアル pdf 等





## 仕様 (仕様は改良のため予告なく変更する場合があります)

型式	GS-DB072C
商品名	留守でもピンポンG2専用ルームチャイム
色	ホワイト
JAN	4580383120725
電源	DC 5V 1A
音色	4パターン
音量	アプリで調節/ 0～120dB
通信方式	315MHz 特定小電力無線機器 (本品は受信のみ)
電波受信距離	室内:10～15m 屋外:40m (遮蔽物等の環境による)
使用温度範囲	-20～50℃
本体サイズ	約60×60×23.8mm (W×H×D)
本体重量	約38g
外装サイズ	約95×203×35mm (W×H×D)
製品重量	約108g
製品保証	お買い上げから1年間
付属品	本体、簡易取扱説明書、保証書