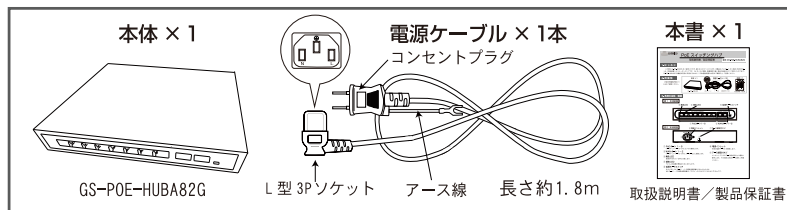


1.はじめに

この度は、GS-POE-HUBA82Gをご採用いただき、誠にありがとうございます。本製品は、PoEポートを8系統、WAN用のポートを2系統装備したスイッチングハブです。PoEカメラの増設、設置場所が遠い場合の延長などにご利用いただけます。GS-POE-HUBA82Gの機能を有効に活用するために、この取扱説明書の内容をご確認の上、ご使用ください。

2.同梱物

右記の同梱物が揃っているかご確認ください。



3.各部の名称／機能

図1 本体前面

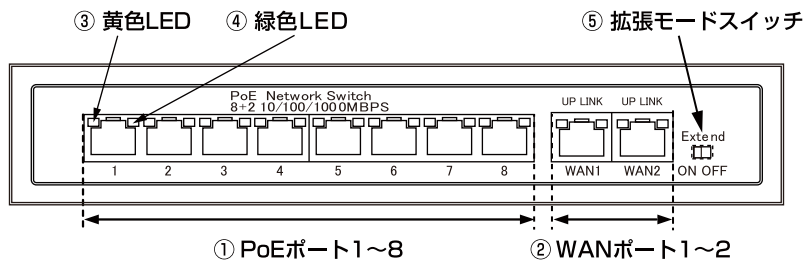
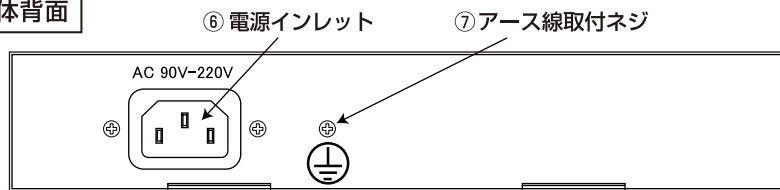


図2 本体背面



① PoEポート1～8

イーサネットケーブルでPoEカメラを接続します。

② WANポート1～2

イーサネットケーブルでNVR、ルーターなどに接続します。

③ 黄色LED

通信が行われている時に点滅します。

④ 緑色LED

PoEによる給電が開始されると点灯します。

⑤ 拡張モードスイッチ

ONにするとPoEポート1～8の最長通信距離が200mになります。
WANポート1～2の最長通信距離は、このスイッチのON/OFFにかかわらず100mです。

⑥ 電源インレット

付属の電源ケーブルを接続します。

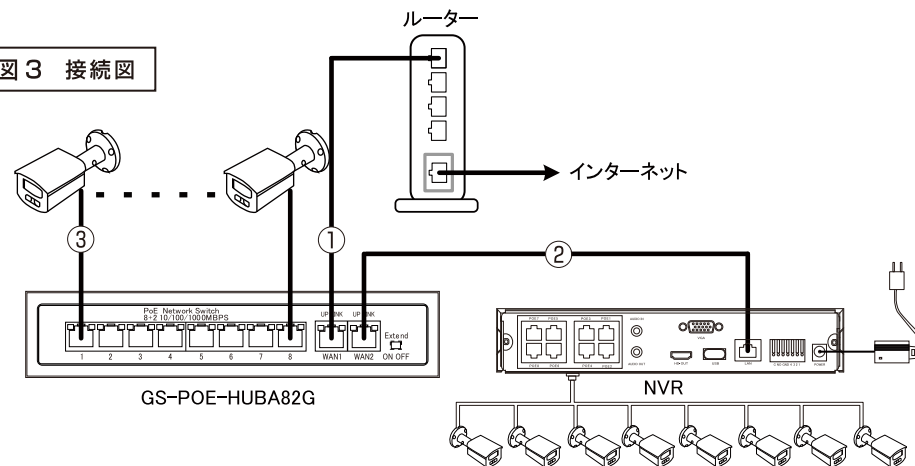
⑦ アース線取付ネジ

コンセントプラグのアース線が使えない場合に使用します。その場合は別途アース線をご用意ください。

4.接続方法

一般的な接続方法となります。下図に従い接続してください。

図3 接続図



① 本機のWAN1ポートとルーターのLANポートを接続します。

② 本機のWAN2ポートとNVRのWANポートを接続します。

③ 本機のPoEポート1～8にPoEカメラを接続します。

⚠ 接続に関するご注意

- 各ポートの接続には、Cat. 5e または Cat. 6 の良質な単線ケーブルを使用してください。また、ケーブルの長さが足りない場合に延長コネクタで延長しないでください。通信障害が発生することがあります。必ず1本のLANケーブルで接続してください。
- PoEカメラを本機に接続する場合にプラグ&プレイ機能(IPアドレスの自動割り当て、登録する機能)は使用できません。事前にカメラのIPアドレスを設定して、手動で登録作業を行う必要があります。

5.カメラのIPアドレスの設定

プラグ&プレイ対応PoEカメラのIPアドレスの設定(PCを使用しない方法)

- 本機とNVRを図3のように接続します。
- 本機に接続する予定のカメラを1度、プラグ&プレイ機能のあるNVR(弊社GSA/GSPシリーズ)のPoEポートに接続してカメラが登録されたことを確認します。この状態で適切なIPアドレスを割り当てられています。
- カメラを接続したまま、プラグ&プレイのポートを全て手動に変更して保存します。
- NVRのポートからカメラを取り外して本機のPoEポート1～8に接続します。
- NVRのPoEポートを全て“手動”から“プラグ&プレイ”に設定を戻して保存します。
- カメラを検索して手動により登録します。
- 最後に本機に接続しないカメラをNVRのPoEポートに接続します。プラグ&プレイ機能により自動的に登録が完了します。

PCを使用したPoEカメラのIPアドレスの設定

PCを使用してIPアドレス設定を行う場合は、各カメラの取扱説明書に従ってブラウザまたは、専用ツールを使用して設定を行ってください。

6.仕様

ネットワーク規格	IEEE802.3/10BASE-T
	IEEE802.3u/100BASE-TX
	IEEE802.3x フロー制御 ,IEEE802.3az
使用可能ケーブル	Cat. 5e / 6 ネットワークケーブル
最大フレームサイズ	1536 バイト
MAC アドレステーブル	2K
PoE 規格	IEEE802.3af/at
PoE 最大給電能力	30W (1 ポートあたり) 120W (1～8 ポート合計)
ポート / 通信速度	イーサネットポート (RJ-45) / PoE ポート 1～8 : 10 / 100Mbps
	イーサネットポート (RJ-45) / WAN ポート 1～2 : 10 / 100 / 1000Mbps
最長通信距離	PoE ポート 1～8 : 100m (拡張モードスイッチ : OFF) PoE ポート 1～8 : 200m (拡張モードスイッチ : ON) WAN ポート 1～2 : 100m
LED 表示	緑色 LED が点灯 : PoE 電力供給中 (PoE ポート1～8) 黄色 LED が点滅 : 通信中 (PoE ポート1～8 / WAN ポート1～2)
電源電圧 / 電源方式	AC90～220V 50/60Hz / 電源内蔵型
温度範囲 (動作時 / 保管時)	0～55℃ / -40～70℃
湿度範囲 (動作時 / 保管時)	10～90% / 5～95% (結露なきこと)
外形寸法	220(W)×140(D)×40(H) mm
本体質量	約 730g (付属品含まず)
ケース	メタルケース (ファンレス)
付属品	電源ケーブル、取扱説明書 / 製品保証書

製品の仕様は製品の改善・品質向上のため予告なく変更される場合があります。

7.安全上のご注意：必ずお守りください

⚠ 警告



本製品を加熱しないでください。また、高温になる場所で設置、使用、保管しないでください。
破裂、発火、発熱、火災の原因となります。



本製品を狭い場所や風通しの悪い場所で使用しないでください。
破裂、発火、発熱、火災の原因となります。



水漏れ禁止

水などの液体をかけないでください。また、水などが直接かかる場所や風呂場など湿気の多い場所での使用、濡れた手での使用は絶対にしないでください。



ほごりの多い場所での使用、保管をしないでください。
発煙、火災の原因となります。



本製品を投げたり、落としたりして、強い衝撃を与えないでください。
故障、感電、破裂、発火、発熱、火災の原因となります。

⚠ 注意



乳幼児やペットが触れる場所には置かないでください。
けが、製品の故障の原因となります。



本製品を不安定な場所や振動が発生する場所に設置しないでください。
落下してけがや故障の原因となります。



腐食性の薬品のそばや腐食性ガスの発生する場所に置かないでください。
故障の原因となります。



直射日光の当たる場所 (自動車内など)、極端に低温になる場所で使用および保管しないでください。
故障や変形の原因となります。

8.保証書・保証規約

保証規約

【1】保証期間は、お買い上げの日から1年間です。

保証期間の過ぎた商品や、購入日と販売店が証明できるもの(販売店が発行する領収書・レシートや納品書等)がないものは有償修理となりますので、本書と一緒に大切に保管してください。

【2】保証適用除外事項について

次のような場合および事項については保証期間内であっても保証の適用外とします。なお保証適用外の事由によって生じた製品の修理・交換に関しては、理由の如何にかかわらず有償修理対応となります。

- A. 商品購入日と購入店を証明できるもの(販売店が発行する領収書・納品書・レシート等)を紛失された場合。
- B. 保証書を紛失・改竄された場合。保証受付の際に提示なき場合。本保証書に必要事項が明記されていない場合。
- C. 譲渡・転売・中古販売・オークション等により入手された場合。
- D. 改造等の保証外動作を行った場合。
- E. 製品運搬中の衝撃・振動等による故障・損傷の場合。
- F. 落下や衝撃、強度の振動によって製品に故障または損傷が生じた場合。
- G. 不良製品があった際、その不良部分につき発売元に申し出なく、自己で修正を試み他の製品に損害を与えた場合。
- H. 製品不具合発生の原因が、火災、地震、風水害、落雷、その他の天災地変、異常電圧等の外部的要因による場合。
- I. 極端な高温または低温の過酷な環境下での使用において故障または損傷が生じた場合。
- J. 日本国外で使用された場合。

【3】免責事項

- A. 製品の取り付け、取り外し及び交換工事費用等は保証対象外となります。
- B. 使用方法及び不具合の現地調査、立ち会い、出張点検、修理等は有償での対応となります。
- C. 輸送中における故障・損傷については、発売元は一切その責を負いません。
- D. 法律上の請求原因の種類を問わず、いかなる場合においても、製品の使用、または使用不能から生ずる損害(事業利益の損失、事業の中断、事業情報の損失、またはその他の金銭的損害を含む)に関しては、発売元では一切の責を負わないものとします。
- E. 製品および発売元サービスに関して、発売元の責に帰すべき事由によりお客様に損害が生じた場合には、発売元は製品のご購入代金を上限として、その損害賠償責任を負うものとします。但し、その損害賠償の範囲は、現実には発生した直接かつ通常の損害に限るものとします。

【瑕疵担保責任に関する特約】

商品に添付される保証書等の条件に従い、保証サービスが提供されます。保証書が添付されていない商品および保証書の条件が適用されない商品については、上記「保証期間」・「保証適用除外事項」のみの対応となるものとし、法律上の瑕疵担保責任の規定は適用されないものとします。

製品保証書

ご購入日	西暦 年 月 日	保証期間	1年間
型式	GS-POE-HUBA82G	販売店	
ご住所	〒 お電話番号 ()		
お名前			

【個人情報の収集・利用目的】ご購入頂いた製品の発送、製品・サービスに関する情報、その他何らかの理由によりお客様に連絡をとる必要が生じた時に、電話・電子メール・FAX・郵便によるお知らせのためにのみ利用致します。

製品に対するご質問は右記 QR から

不具合の際は、必ず事前連絡をお願いいたします。
製品を一時的に送付いただいても受付
できかねますのでご了承ください。

PoE サポートフォーム : https://glanshield.com/poe_support/



DAITOKU 株式会社 ダイトク

〒334-0013 埼玉県川口市南鳩ヶ谷 4-8-6
ホームページ : <http://www.daitoku-p.co.jp>