

# スマ見えCAM

GS-SMC010

Wi-Fi対応ネットワークカメラ



※android ver.9以降はアプリが対応していない為、サポートしておりません。ご了承ください。



最新マニュアルはこちらまで  
[http://www.glanshield.com/gs\\_manual/](http://www.glanshield.com/gs_manual/)

本製品を正しく安全にご使用いただくために、  
この取扱説明書を必ずお読みください。

保証書付き

## はじめに

このたびは、「スマ見えCAM」をお買い上げいただきましてまことにありがとうございます。

本製品をご利用の前に、本書をよくお読みになり、正しくお取り扱いください。

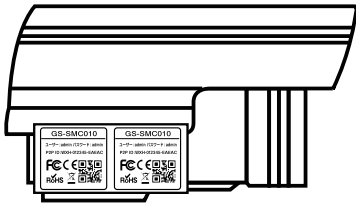
本書は裏表紙に保証書が添付されています。大切に保管してください。

**同梱のUIDシールは本製品固有の番号です。無くさないようにしてください。**

また番号を他人に見せないように気をつけてください。悪意ある第三者に不正に操作されるおそれがあります。

UIDシールは箱の中に2枚入っています。

※ UIDは本製品(カメラ)の個体番号です。  
セットアップに必要ですので、無くさないで保存下さい。



付属 UID シール貼付スペース



## セット内容

※付属品の色や形状は写真と異なる場合があります。



- ① カメラ本体
- ② 箱
- ③ フレキシブルブラケット
- ④ 無線LANアンテナ
- ⑤ ブラケット固定用レンチ
- ⑥ 木ネジ、コンクリート用プラグアンカー (※コンクリートドリルが必要です)
- ⑦ ACアダプター
- ⑧ UIDシール×2枚
- ⑨ 取扱説明書(本書) / 保証書(本書裏面)

はじめに・セット内容 .....	1
本製品使用時に必要なもの .....	3
付属品の取り付け .....	4
こんなときは .....	5
安全上のご注意 .....	6・7

- 本書の内容は、予告なく変更することがあります。
- 本書の無断転載を禁じます。

## 免責事項

- ・ 本書に記載された製品およびアプリケーションの使用によって発生した損害に対し、当社は一切の責任を負いません。
- ・ 禁止事項を含め本書の記載内容を守らないことにより生じた損害に関して、当社は一切の責任を負いません。
- ・ 当社が関与していない接続機器、ソフトウェア、アプリケーションやサービスの使用による損害に関して、当社は一切の責任を負いません。

## 商標・商標表記について

- ・ Androidは、Google Inc.の商標または登録商標です。
- ・ iOSはCiscoの米国およびその他の国の登録商標であり、Apple Inc.がライセンスに基づき使用しています。
- ・ iPhoneはApple Inc.の商標です。
- ・ iPhoneの商標は、アイホン株式会社のライセンスに基づき使用されています。
- ・ Dropboxは、米国Dropbox, Inc.の商標または登録商標です。
- ・ その他、本書に記載されているその他、本書に記載されている会社名、製品名、サービス名は、各社の商標または登録商標です。

## 本製品使用時に必要なもの

※android ver.9以降はアプリが対応していない為、サポートしていません。ご了承ください。

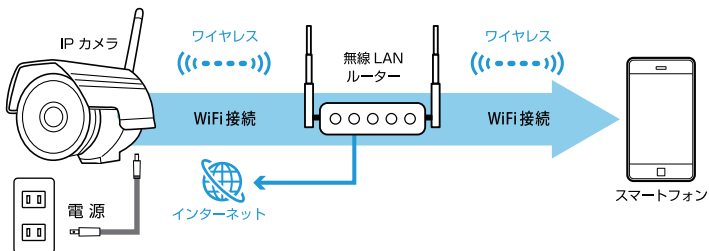
■ iPhone(iOS8以降)または、Android(Android4.4以降)スマートフォン  
(Wi-Fi 通信とLTE・4G などインターネット通信ができる機種)

※本製品との使用以外のスマートフォンの操作説明は本書に記載しません。ご不明な点はスマートフォンのメーカーにお問い合わせください。

■無線 LAN ルーター (自宅や設置場所にインターネット環境がありインターネット接続可能な状態のもの)

■無線 LAN ルーターのパスワード(ネットワークキー/セキュリティキー/暗号化キーなど)

※無線 LAN ルーターの説明は本書に記載しません。不明な点は無線 LAN ルーターのメーカーにお問い合わせください。




## 無線 LAN アクセスポイントについて

お使いの無線 LAN ルーターのアクセスポイント名「○○○○-A」、「○○○○-G」や、「○○○○-A-○○○」、「○○○○-G-○○○」、等末尾や真中に「A」か「G」の表記があり、一般的に「A」のつくポイント名は5GHzになり、本製品はそのSSIDを使用できません。  
**必ず「G」のつく2.4GHzのアクセスポイント名を確認してください。**

## microSDHCカード(別売)のセット

本製品の動画ファイルはmicroSDHCカードに記録されます。

容量は4GB～128GB、転送速度は“Speed Class10”以上を推奨します。



⑩ =Class 10 を表す



SDカード録画をする時は背面のカードスロットへSDカード(別売)をセットしてください。  
SDカードが未挿入だとアラーム録画は出来ませんのでご注意ください。

## 製品仕様

型式	GS-SMC010	使用温度範囲	-10°～50°C
商品名	スマ見えCAM	Wi-Fi	IEEE802.11b/g/n
JAN	4580383093012	保存メディア	microSDHC/XC(最大128GB)
解像度	1280×720px 640×352px	電源	5V 2A ACアダプタ(付属)
視野角	水平 約50° 垂直約30°	サイズ	135×80×75mm
防水	IP66	重量	約430g(本体のみ)

※仕様は改良のため予告なく変更する場合があります。

## 各部調整と付属品の取り付け

### 防水ハウジングの位置調整



上部ネジを回してハウジングをゆるめます。



そのままゆっくりと動かして、位置調整をしてください。



上部のネジを止めて完了。

### ■ 無線LANアンテナの取り付け



本体後ろのアンテナ端子へアンテナを回しながら付けます。



### ■ フレキシブルブラケットの取り付け



本体のネジ穴へブラケットを取り付けます。



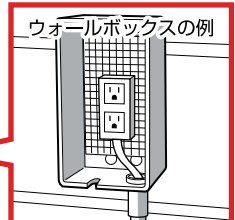
### カメラと電源をつなぐ（屋外接続）

本体からの電源コードと AC アダプターの接続部は必ず防水テープをしっかりと巻いてください。（写真参照）  
※ LAN 端子は防水仕様ですが、コケ等の付着を防ぐ為に念のため防水テープでふさいでください。

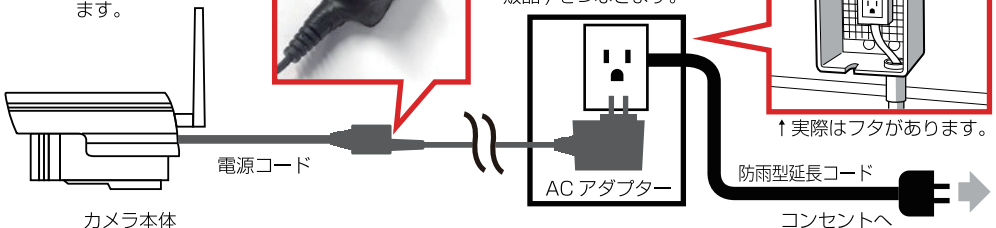
市販の防水テープ（プチルゴムテープ等の自己融着テープ）をしっかりと巻き付け、ビニールテープで仕上げます。



市販のウォールボックスまたは防雨型コンセントボックスを設置し、AC アダプターと防雨型延長コード（市販品）をつなぎます。



↑実際にはフタがあります。



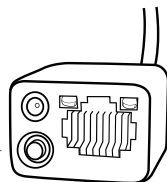
※ウォールボックスの取付は工事業者または電気工事士の有資格者にご依頼ください。

## こんなときは

故障とお考えになる前に、ここに書かれている内容をご確認ください。

こんなときは	ご確認内容・対応など
電源が入らない。	<ul style="list-style-type: none"> <li>●電源コードは本体と AC アダプタに正しく接続されていますか？</li> <li>●AC アダプタはコンセントに差し込まれていますか？</li> </ul>
スマートフォンとカメラが接続できない。	<ul style="list-style-type: none"> <li>●カメラはSumaCAMのカメラリストにアップされていますか？</li> <li>●無線 LAN ルータはインターネットに繋がる状態ですか？</li> <li>●無線 LAN ルータはスマホと接続できますか？</li> <li>●無線 LAN ルータのセキュリティパスワードを正確に入力してください。</li> </ul>
録画できない。	<ul style="list-style-type: none"> <li>●microSDHC カードが正しく装着されているか確認してください。</li> <li>●録画設定をもう一度確認してください。</li> </ul>
映像がカクカクする。 途切れる。 映像が乱れる。	<ul style="list-style-type: none"> <li>●本製品は電波の状態の影響を受けます。一時的な通信の切断、速度低下や画像の乱れは異常ではありませんが、常に悪い状態であれば本製品の場所を変えて見たり、再起動を試してください。</li> <li>●本製品以外の Wi-Fi 機器や電子レンジなどの使用を停止してみてください。</li> </ul>
プレビュー画面が少し縦に伸びたり、縮んだりしている。	機器によっては画面比率が変わる場合があります。異常ではありません。microSDHC カードに保存される動画、スマートフォンに保存される写真画像は正しく記録されます。
設定が反映されない。	<ul style="list-style-type: none"> <li>●電波の状態により、スマートフォン・無線 LAN ルーター・本製品の通信が一時的に途絶えたため、受信できなかった可能性があります。再度試してください。</li> <li>●それでも反映されないときは、アプリや本製品を再起動してください。</li> </ul>
ログインパスワードを忘れた。	<ul style="list-style-type: none"> <li>●電源オンの状態で電源 LAN コードについている白いリセットボタンを 10 秒ほど押して、設定をリセットする事ができます。リセット後はパスワードが "admin" に戻りますので、一度ログイン後に、また新しいワードを設定してください。</li> </ul>

リセットボタン



※android ver.9以降はアプリが対応していない為、サポートしておりません。ご了承ください。

## 本製品に関するお問い合わせ

株式会社ダイタク 〒334-0013 埼玉県川口市南鳩ヶ谷4-8-6  
サポートメール：support@glanshield.com



最新マニュアルはこちらまで  
[http://www.glanshield.com/gs\\_manual/](http://www.glanshield.com/gs_manual/)



## 安全上のご注意

本製品を正しくお使いいただくために、必ずお読みください。本製品をご使用になる人や他の人への危害や損害を未然に防ぐために守っていただきたい事項を記載してあります。


**表示の説明** 次の表示区分は、表示内容を守らず誤った使用をした場合に生じる危機や損害の程度を説明しています。

 <b>警告</b>	この表示の注意事項を守らないと、使用者が死亡や重傷に結びつく可能性が考えられる内容を示しています。
 <b>注意</b>	この表示の注意事項を守らないと、使用者がけがをしたり、物的損害の発生が考えられる内容を示しています。


**絵表示の説明** 次の表示区分は、お守りいただく内容を説明しています。

 禁止	禁止（してはいけないこと）を示します。	 水濡れ禁止	水がかかる場所で使用したり、水に濡らしたりしてはいけないことを示します。
 分解禁止	分解してはいけないことを示します。	 強制	強制（必ず実行していただくこと）を示します。
 ぬれ手禁止	濡れた手で扱ってはいけないことを示します。	 電源プラグを抜く	電源プラグをコンセントから抜いていただくことを示します。


### 警告

 禁止  
本製品・ACアダプター・電源コードを加熱しないでください。また、高温になる場所で設置、使用保管しないでください。破裂、発火、発熱、火災の原因となります。


破裂、発火、発熱、火災の原因となります。

 禁止  
電源コードをたばねて使ったり、無理に折り曲げたり、びっばったりしないでください。


破裂、発火、発熱、火災の原因となります。

 禁止  
本製品を狭い場所や風通しの悪い場所で使用しないでください。


破裂、発火、発熱、火災の原因となります。


 禁止  
本製品を投げたり、落としたりして、強い衝撃を与えないでください。


故障、感電、破裂、発火、発熱、火災の原因となります。


 禁止  
本製品を投げたり、落としたりして、強い衝撃を与えないでください。



故障、感電、破裂、発火、発熱、火災の原因となります。


 分解禁止  
分解・改造をしないでください。  
火災・感電・故障の恐れがあります。

 電源プラグを抜く  
使用中に煙が出たり、異臭や異常な音が発生したら、電源コンセントからACアダプターを抜いてください。  
火災・感電・故障の恐れがあります。

 強制  
日本国内のみ使用可能です。  
海外での使用はできません。違う電圧で使用すると発煙、火災の原因となります。

 強制  
ACアダプター、電源コードは製品付属のものをお使いください。  
本製品以外の付属品を使うと、発煙、発火の原因となります。

 水濡れ禁止  
電源コードの接続部分は必ず防水処理を施してください。ぬれた手でACアダプターの抜き差しをしないでください。  
 ぬれ手禁止  
製品本体は防水ですが付属電源コード、ACアダプターと各接続部分には防水処理を行ってください。防水処理をしていない状態でぬれた手をふれないでください。故障、感電の原因となります。

 禁止  
ほこりの多い場所での使用、保管をしないでください。  
発煙、火災の原因となります。

※製品本体はIP66の保護等級を有していますが電源コードの端、ACアダプター接続部分は防水処理が必要です。

## 注意



禁止

乳幼児やペットが触れる場所には置かないでください。

火災・感電・故障の恐れがあります。



禁止

本製品を不安定な場所や振動が発生する場所に設置しないでください。

落下してけがの原因となります。



禁止

腐食性の薬品のそばや腐食性ガスの発生する場所に置かないでください。

故障による内部データ損失の原因となります。



禁止

本製品を強い磁界が発生する場所に設置しないでください。

故障の原因となります。



禁止

直射日光の当たる場所（自動車内など）、極端に低温になる場所で使用および保管しないでください。

故障や変形の原因となります。レンズに直射日光が長時間当たると発火、火災の原因となります。



強制

本製品に触れる前にドアノブやアルミサッシに手を触れて、静電気を取り除くようにしてください。

故障や変形の原因となります。レンズに直射日光が長時間当たると発火、火災の原因となります。



強制

本製品を廃棄するときは、地方自治体の条例に従ってください。

わからない時は自治体に問い合わせをして、正しい方法で廃棄してください。

## Wi-Fi(無線 LAN) および通信動作についての注意

- 本製品は電子レンジなどの家電製品や磁場・静電気・電波障害が発生する場所では使用できない場合があります。万一他の機器と電波干渉が発生した場合は、本製品の使用場所を変えるか、電波を発生する機器の使用を停止してください。
- 本製品は全ての Wi-Fi 対応機器との接続動作を確認しておりません。したがって全ての Wi-Fi 対応機器との動作を保証するものではありません。
- Wi-Fi 機器が使用する 2.4GHz z 帯は、さまざまな機器が使用する帯域です。Wi-Fi 機器は同じ帯域を使用する機器からの影響を受ける場合があります。正常動作中でも通信速度や通信距離が低下したり、通信が切断する場合があります。
- 設置場所の構造など様々な要因により、映像・音声の品質が変動する場合があります。また操作中の反応も不安定になる場合があります。手順通りの反応がない場合は再度同じ操作をする・しばらく待つ・接続の確認・アプリや本製品の再起動などをお試しください。

## Wi-Fi(無線 LAN) ご使用時におけるセキュリティに関するご注意

- 無線通信時のセキュリティとして、Wi-Fi の標準仕様に準拠したセキュリティ機能に対応しておりますが、使用環境および設定内容によっては悪意ある第三者にお客様のプライバシー情報を盗み見られる可能性があります。また、悪意ある第三者に侵入され、不正に操作される可能性もあります。
- Wi-Fi 利用時に発生したデータおよび情報の漏洩、その他の損害に関して、当社は一切の責任を負いません。

## その他のご注意

- スマートフォンのタッチパネルの反応は機種ごとに差があり、保護シートの使用や個人差により反応しにくい場合があります。
- 本製品の設置やご利用は、被写体のプライバシーや肖像権などを十分に考慮のうえ、行ってください。
- 本製品は家庭用の電子機器として設計されております。人命に直接関わる医療機器や、極めて高い信頼性を要求されるシステム(幹線通信機器や電算機システムなど)では使用しないでください。



# 製品保証書

■製品番号 GS-SMCO10

スマ見え CAM		領収書・納品書(コピー) 添付欄	
お買い上げ日			
※お客様	お名前		様
	ご住所		〒
	お電話番号		
販売店記載欄		製品保証期間 (お買い上げ日より) <b>1年間</b>	

この製品保証書は下記の保証規約の内容で、無料修理または交換をお約束するものです。  
購入日と購入店が証明できるもの(販売店が発行する領収書・納品書・レシート等)を紛失された場合保証対象外となりますので、必ず大切に保管をお願いします。

## 保証規約

- [1]保証期間は、お買い上げの日から1年間です。  
保証期間の過ぎた商品や、購入日と販売店が証明できるもの(販売店が発行する領収書・レシートや納品書等)がないものは有償修理となりますので、本書と一緒に大切に保管してください。
- [2]保証適用除外事項について  
次のような場合および事項については、保証期間内であっても保証の適用外とします。なお保証適用外の事由によって生じた製品の修理・交換に関しては、理由の如何にかかわらず有償修理対応となります。  
A. 商品購入日と購入店を証明できるもの(販売店が発行する領収書・納品書・レシート等)を紛失された場合。  
B. 保証書を紛失・改竄された場合。保証受付の際に提示なき場合。本保証書に必要事項が明記されていない場合。  
C. 譲渡・転売・中古販売・オークション等により入手された場合。  
D. 改造等の保証外動作を行った場合。  
E. 製品運搬中の衝撃・振動等による故障・損傷の場合。  
F. 落下や衝撃、強度の振動によって製品に故障または損傷が生じた場合。  
G. 不良製品があった際、その不良部分につき発売元に申し出なく、自己で修正を試み他の製品に損害を与えた場合。  
H. 製品不具合発生の原因が、火災、地震、風水害、落雷、その他の天災地変、異常電圧等の外部的要因による場合。  
1. 極端な高温または低温の過酷な環境下での使用において故障または損傷が生じた場合。  
J. 日本国外で使用された場合。
- [3]免責事項  
A. いかなる場合においても、内蔵メモリーまたはメモリーカード内に蓄積されたデータに関して、その保存および保持は一切保証いたしません。  
B. 輸送中における故障・損傷については、発売元は一切その責を負いません。  
C. 法律上の請求原因の種類を問わず、いかなる場合においても、製品の使用、または使用不能から生ずる損害(事業利益の損失、事業の中断、事業情報の損失、またはその他の金銭的損害を含む)に関しては、発売元では一切の責を負わないものとします。  
D. 製品および発売元サービスに関して、発売元の責に帰すべき事由によりお客様に損害が生じた場合には、発売元は製品のご購入代金を上限として、その損害賠償責任を負うものとします。但し、その損害賠償の範囲は、現実発生した直接かつ通常の損害に限るものとします。  
E. 付属ドライバ・ソフトウェアのインストール、操作方法、動作、内容、およびそれに準ずるお問い合わせに対しては、発売元はその対応義務を負わないものとします。

### 【瑕疵担保責任に関する特約】

商品に添付される保証書等の条件に従い、保証サービスが提供されます。保証書が添付されていない商品および保証書の条件が適用されない商品については、上記「保証期間」・「保証適用除外事項」のみの対応となるものとし、法律上の瑕疵担保責任の規定は適用されないものとします。