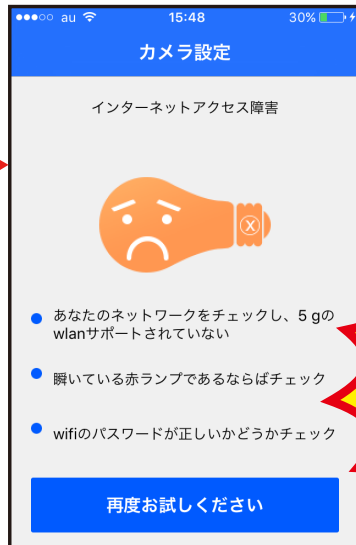
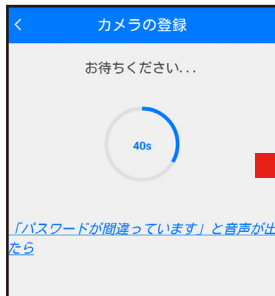


以下のような状態で接続できない場合



カウントが0秒になると、「インターネットアクセス障害」というイラストが表示される。

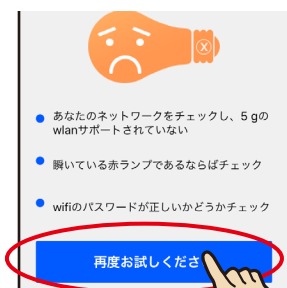
無線 LAN ルーターのパスワード（暗証番号）の入力ミスの可能性があります！



正しいパスワード（暗証番号、セキュリティキー）を入力し直します。

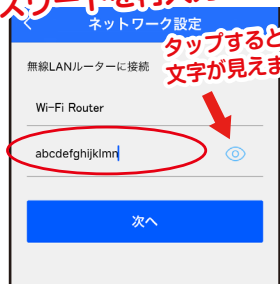
無線 LAN ルーターのパスワード (KEY または暗号化キー) は無線 LAN ルーターの本体側面や底面にシールで表示してあります。「KEY」「暗号化キー」などの表示欄です。

※大文字と小文字の違い、ゼロとオー、1とI(エル) など、間違いやすいので十分に確認してください。

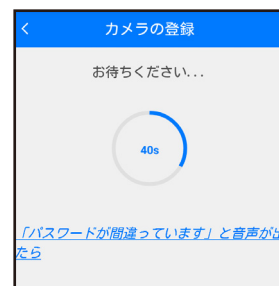


タップします。

パスワードを再入力します



パスワードを正確に入力します。「次へ」をタップした後、「リマインダー」が表示されたら「続ける」をタップします。
※Android は「赤ランプ点灯中 次へ」を押すと、この画面が表示されます。



「ピロリロリロリ…」と音がスマホから出ます。あとは取扱説明書と同じ流れです。

正しい無線 LAN ルーターのパスワードを入力してもつながらない場合、特に店舗・会社などでは「MAC アドレス制限」等、何らかの制限が掛かっている場合があります。ネットワーク管理者にご相談ください。